SÅDAN FÅR DU BILLIGERE

REJSER

AF OLE STOUBY

UDGIVET AF REJSESØGEMASKINEN travelmarket.dk

INDHOLD

Side 4

FLYBILLETTER

1. Bestil i god tid
2. Rejs udenfor højsæsonen – her er det billigst
3. Rejs billigt – på bestemte tidspunkter
4. De billigste billetter – også til populære destinationer
5. Tjek flere forskellige afrejselufthavne
6. Flyv til alternative lufthavne
7. Spar tid og penge – brug en rejsesøgemaskine
8. Priserne kan være billigere – via en rejsesøgemaskine
9. Der er forskel på online rejsebureauer – og en rejsesøgemaskine
10. Hold øje med prisudviklingen – opret en prisagent
11. Lavprisselskaberne er billige – men husk gebyrerne
12. Tjek to enkeltbilletter – og spar penge
13. Køb af fly inklusiv hotel – giver billigere flypriser
14. Husk bonuspoint
15. Rejs billigt på business class
16. Myter om billige flybilletter på internettet

Side 10

SOL OG BADEFERIE

1. Rejs uden for skolernes ferier – og spar mange penge
2. Bestil i god tid – så får du, hvad du ønsker
3. Tag chancen – vælg en afbudsrejse
4. Specificeret eller uspecificeret afbudsrejse?
5. Priser på afbudsrejser afhænger af vejret!
6. Spar tid med en rejsesøgemaskine
7. Prisovervågning – opret en gratis prisagent
8. Vær åben for valg af afrejselufthavn
9. Rejs alternativt fra Sverige eller Tyskland
10. Søg flere destinationer for at finde de billigste rejser
11. Bestil rutefly – alternativ til charterfly
12. Større fleksibilitet med rutefly
13. Kombiner charterfly med selvbooket hotel
14. Kombiner storbyferie med sol og badeferie
15. Vælg all-inclusive – og få styr på feriebudgettet
16. Oplev flere lande – med et krydstogt

Side 16

OVERNATNING

1. Mere plads for pengene – lejlighed frem for hotel
2. Undgå højsæsonen – bo billigere
3. Last minute tilbud – bestil på selve ankomstdagen
4. Spar tid og penge – brug en søgemaskine
5. Tjek prisen – hvad er inkluderet!
6. Bliv opgraderet – til et bedre værelse
7. Bo billigere – uden for centrum
8. Bo på hostel – og spar penge
9. Bo alternativt – i private lejligheder eller huse
10. Få mere for pengene – ekstra tid på hotellet

Side 20

BILLEJE

1. Lej bilen hjemmefra – og i god tid
2. Lej bilen på feriedestinationen
3. De store selskaber – kontra de lokale
4. Spar tid og penge – brug en rejsesøgemaskine
5. Tjek bilen for skader – inden du kører
6. Tjek tanken når du starter – og fyld på inden du returnerer
7. Vælg størrelsen af bilen med omhu
8. Sørg for at have styr på dine forsikringer
9. Hvis uheldet er ude
10. Alkohol og fart

Side 24

FORSIKRINGER

1. Hvilke forsikringer skal du bruge?
2. Lidt mere om Det blå kort / EU-Sygesikringskortet
3. Rejseforsikring eller årsrejseforsikring
4. Tjek, om du allerede har en rejseforsikring
5. Der er forskel på pris og dækning
6. Afbestillingsforsikring eller ej
7. Hvis rejseselskabet går konkurs?
8. Konkursforsikring ved køb af flybillet

Side 32

SPAR PENGE PÅ REJSEN

1. Transport - til og fra afrejselufthavnen
2. Bagage - overvægt og gebyrer
3. Mad i lufthavn og på fly
4. Valuta og penge på rejsen
5. Transfer og transport på ferien
6. Mad og restauranter
7. Skal jeg give drikkepenge?
8. Pas på med telefonregningen på ferien
9. Shopping på ferien
10. Prut om prisen, og spar penge
11. Udflugter og seværdigheder

SÅDAN FÅR DU BILLIGERE REJSER

Det er fantastisk og inspirerende at rejse ud og opleve den store verden. Men ofte starter rejsen med at finde de bedste priser, når rejsen skal bestilles, og det kan være en udfordring! Det er nemlig ofte svært at få overblik og gennemskue det store udbud, og de mange muligheder og alternativer, som findes i markedet. Målet med lanceringen af travelmarket.dk helt tilbage i 1996, var faktisk at hjælpe forbrugerne med at finde de bedste og billigste rejser. Et virtuelt rejsemarked, hvor hele udbuddet var samlet på ét sted.

Det korte svar er derfor naturligvis: *Brug en rejsesøgemaskine – for her kan du med én søgning få et optimalt overblik over rejseudbuddet.*

Men så enkelt er det bare ikke altid. Der er mange forhold som spiller ind, og ofte kan viden og erfaring gøre en stor forskel. Derfor har jeg med denne bog samlet en lang række gode råd og tips, som forhåbentlig kan hjælpe dig til at finde billigere rejser. Det uanset om du bare skal have en flybillet, en pakkerejse med charter eller rutefly, finde et hotel eller leje en bil.

Jeg håber, at du bliver inspireret af bogen, når du fremover bestiller rejser, og har du ris eller ros til bogen eller personlige erfaringer, som du vil dele med andre, vil jeg meget gerne høre fra dig.

Rigtig god fornøjelse.

Ole Stouby
Adm. direktør
Rejsesøgemaskinen travelmarket.dk
ols@travelmarket.com

©iStock.com - spooh

FLYBILLETTER

DE BEDSTE REJSETIPS

Det har aldrig været billigere at flyve, og derfor har vi de sidste 4-5 år set uhørt lave priser på flybilletter til europæiske- og oversøiske destinationer.

Årsagen hertil er, at der er stor konkurrence imellem flyselskaberne og rejsebureauerne samt et massivt udbud af flybilletter i markedet. Her har de forskellige "lavprisflyselskaber" spillet en stor, positiv rolle, således at priserne er nede i et niveau, hvor de aldrig tidligere har været.

Hvordan sikrer man sig så de billige flybilletter? Det er blevet en ren jungle at finde rundt imellem de mange, billige priser samt tilbud og kampagner fra flyselskaberne.

Der er en lang række forhold, som gør sig gældende i jagten på de billige flybilletter, men der er desværre ingen endegyldig formel. Priserne på flybilletter ændrer sig hele tiden, og de bliver påvirket af mange forskellige faktorer.

Men her har jeg sammensat en række råd og tips til dig, som vil gøre din vej til de billige flybilletter lettere, og hvis du følger nogle af dem, vil dine chancer for at finde de billige billetter helt sikkert være forbedret.

BESTIL I GOD TID

1

Det kan ikke betale sig, at vente med at købe flybilletter til i sidste øjeblik, tværtimod. Et fly er traditionelt opdelt i mange forskellige "prisklasser", og de billigste billetter sælges først. Så oftest bliver flybilletten bare dyrere, jo tættere du komme på afrejsedagen (der kan dog forekomme undtagelser ved specielle kampagner).

Specielt indenfor den sidste måned op til afrejsen vil prisen ofte stige, da efterspørgslen her er størst. Derfor er det en god idé at bestille 4-5 uger før afrejsedagen, men helst så tidligt som muligt. Mange ruteflyselskaber har åbnet ruter til de populære sommerferiedestinationer, og skal man på ferie i skolernes ferie, bør man være tidligt ude for at få de billigste flybilletter – helst med bestilling allerede i januar eller februar. Men er du meget sent ude, og er det tæt på afrejsedagen, kan det ofte bedre betale sig at undersøge om charterbureauerne udbyder ledige flysæder på deres charterfly (se kapitlet Sol og Badeferie).

REJS UDENFOR HØJSÆSONEN
– HER ER DET BILLIGST

2

Flybilletter er dyrere i skolernes ferier og under populære højtider end normalt, da flyselskaberne erfaringsmæssigt ved, at efterspørgslen her er stor. Så hvis du i stedet for kan rejse udenfor højsæsonen eller i ugerne/dagene lige op til eller efter, er der rigtig gode muligheder for at finde billige rejser. Vær dog opmærksom på eventuelle særlige arrangementer samt lokale højtider på rejsemålet. I Sverige og Tyskland er helligdags- og ferieperioder ikke altid er de samme som i Danmark, hvilket kan betyde besparelser ved afrejse fra lufthavne i disse lande.

I Dansk Flyprisindex © www.travelmarket.dk/dansk-flyprisindex.cfm kan du se prisudviklingen på 10 europæiske- og 10 oversøiske rejsemål gennem de seneste 5 år. Det viser blandt andet, at årets billigste rejseuger er uge 4 efterfulgt af uge 48.

©iStock.com - photomaru

REJS BILLIGT
– PÅ BESTEMTE TIDSPUNKTER

3

Flere undersøgelser har vist, at det oftest er billigst at rejse på tirsdage, og at man skal undgå at rejse på fredage og søndage. Derfor kan der være mange penge at spare på at kunne flytte sin afrejse- eller hjemrejsedag med en enkelt dag eller to. Nogle dage er billigere end andre på grund af lav konkurrence på dagen, og i andre tilfælde flyver selskaber kun på bestemte ugedage. Ofte er de meget tidlige og sene afgangstider billigere end ellers, da efterspørgslen ikke er så stor her.

Air France-KLM har en 3-dages regel på de billigste billetter fra Skandinavien, som betyder at man skal være væk minimum 3 dage. Søger man blot på 2 dage får man en billetpris, der ofte er meget højere end 3-dages prisen. For eksempel Billund-Amsterdam tur/retur i 2 dage til 4.594 kr. kontra i 3 dage til 1.606 kr.

DE BILLIGSTE BILLETTER
– OGSÅ TIL POPULÆRE DESTINATIONER

4

Ligesom i andre brancher handler det i flybranchen om udbud og efterspørgsel, når der skal åbnes ruter og fastlægges priser på flybilletter. Når flyselskaberne åbner nye ruter til de mest efterspurgte destinationer, bliver konkurrencen dertil større. Herved kommer der øget pres på priserne hos flyselskaberne, og de populære flybilletter bliver billigere. Hold øje med annonceringen af nye ruter. De vil altid være ledsaget af kampagnetilbud. Følg eventuelt med på CHECK-IN.dk

TJEK FLERE FORSKELLIGE AFREJSELUFTHAVNE

5

Danmark er et lille land, så det kan ofte betale sig at tjekke priser med afrejse fra flere forskellige lufthavne. Her er det også værd at tage lufthavnene i Malmø og Hamborg med i sammenligningen. Husk at tage prisen for transport og parkering til og fra lufthavnen med i din udregning. Bemærk for eksempel, der er betalingsparkering i København, Billund og Aarhus, men parkering i Aalborg, Odense, Karup, Sønderborg, Esbjerg og Bornholm er gratis. Det er mest praktisk at flyve direkte til destinationen, og til mange destinationer bør du undersøge, hvilke lufthavne der har direkte ruter med de forskellige selskaber, og hvornår i ugen de forskellige flyselskaber flyver til destinationen. Herved kan du med lidt tilpasning rejse via en anden lufthavn og flyve direkte – og desuden også finde billigere flybilletter på denne måde, især fra lufthavnene i provinsen.

FLYV TIL ALTERNATIVE LUFTHAVNE

6

Lavprisflyselskaber flyver ofte til mindre lufthavne et stykke fra de store byer (for eksempel flyver Ryanair til Girona, som ligger 80 km nord for Barcelona), og med flyvninger til disse alternative lufthavne kan der være rigtig mange penge at spare. Du skal dog huske at tjekke tiden for transport og medregne den ekstra økonomi, som transporten fra lufthavnen til den destination, du reelt skal til, udgør.

> *"Du kan virkelig spare tid og penge ved at benytte en rejsesøgemaskine, i forhold til hvis du selv skal i gang med at søge. Rejsesøgemaskiner sammenligner priser på flybilletter fra både flyselskaber og rejsebureauer..."*

SPAR TID OG PENGE

– BRUG EN REJSESØGEMASKINE

7

Du kan virkelig spare tid og penge ved at benytte en rejsesøgemaskine, i forhold til hvis du selv skal i gang med at søge på mange forskellige rejseselskabers websider. Rejsesøgemaskiner sammenligner priser på flybilletter fra både flyselskaber og rejsebureauer, og resultatet af søgningen hjælper dig til at finde den billigste pris. Priserne på flybilletter kan variere fra selskab til selskab, selvom rejsen er præcis den samme. Så ved at bruge en rejsesøgemaskine, kan du spare meget tid, da du undgår at skulle besøge mange forskellige websider. Samtidig kan du spare penge, da du med en rejsesøgemaskine har en rimelig sikkerhed for, at du har fundet de billigste priser i markedet, fordi en rejsesøgemaskine skaber overblik.

HOLD ØJE MED PRISUDVIKLINGEN

– OPRET EN PRISAGENT

10

Priserne på flybilletter ændrer sig hele tiden, og nogle gange kommer der måske specielle kampagnepriser. For disse priser er det oftest gældende, at du skal bestille eller rejse inden for en bestemt periode. Hvis du derfor påtænker at rejse til en bestemt destination i en bestemt periode, kan det være en god idé at oprette en såkaldt "prisagent", som rejsesøgemaskinerne tilbyder. "Prisagenten" vil automatisk holde øje med prisudviklingen og sende dig en daglig mail om den aktuelle pris. På www.travelmarket.dk sætter vi simpelthen en robot til at foretage en søgning efter dine ønsker, så vi kan informere dig om prisudviklingen på flybilletten.

DER ER FORSKEL PÅ ONLINE REJSE-BUREAUER

– OG EN REJSESØGEMASKINE

9

Mange flysider oplyser, at du kan søge blandt hundredvis af flyselskaber. Men for eksempel er flybillet.dk, travellink.dk og expedia.dk online rejsebureauer, som sælger flybilletter – og ikke rejsesøgemaskiner, som søger på tværs af mange websider. Ofte er lavprisflyselskaber såsom Ryanair ikke med i deres søgninger. I flysøgemaskinen på www.travelmarket.dk søger vi på tværs af de fleste online rejsebureauer samt mange flyselskaber og lavprisflyselskaber.

PRISERNE KAN VÆRE BILLIGERE

– VIA EN REJSESØGEMASKINE

8

Konkurrencen mellem online rejsebureauerne er hård, da de konkurrerer voldsomt på prisen for at ligge øverst i søgeresultaterne hos rejsesøgemaskinerne. Det gør ofte, at de kan have billigere flybilletter, end du kan finde direkte hos flyselskabet, da rejsebureauerne tager noget af fortjenesten og giver til kunden. Samtidig med vil du ofte opleve, at prisen via rejsesøgemaskinen er billigere end den pris, du finder direkte på rejsebureauernes egne websider, da nogle bureauer kører med forskellige priser i rejsesøgemaskinerne i forhold til på deres egne websider.

©iStock.com -

LAVPRISSELSKABERNE ER BILLIGE

– MEN HUSK GEBYRERNE

11

Det handler om frihed, og hvis man reelt kan nøjes med håndbagage, hvorfor så ikke benytte den billigste mulighed uden indskrevet bagage. Det er filosofien bag lavprisselskabernes billige flybilletter. Så er man et par på en storbyferie i 3 dage, kan man sikkert fint nøjes med håndbagagen. Men en familie med 2 børn i 1 uge sydpå behøver som regel en indskrevet kuffert, og man vil måske gerne have sikkerhed for at sidde sammen. Derfor er prisen på flybilletten, du ser ved første øjekast ikke nødvendigvis den endelige, da du ofte skal betale ekstra for sædevalg, bagage og brug af kreditkort ved betalingen. For eksempel kan du hos Ryanair kun slippe for kreditkortgebyr ved brug af Visa Electron, som jo slet ikke er så udbredt som et almindeligt Visa/Dankort. På Travelmarket har vi udviklet en "Gebyrberegner", så du under din søgning efter billige flybilletter, kan vælge at få gebyrerne inkluderet og herved få rejsens "reelle" pris.

TJEK TO ENKELTBILLETTER

– OG SPAR PENGE

12

Online rejsebureauerne tilbyder at kombinere to konkurrerende flyselskaber i en og samme flybillet. Et selskab på udrejsen og et andet på hjemrejsen. Men de gør det ikke altid, og især på europæiske flyvninger kan det betale sig at undersøge og sammensætte to enkeltbilletter fra to konkurrerende flyselskaber eller online rejsebureauer, hvor billetterne så skal købes hver for sig. Vær opmærksom på, at du så ved en rejse til London eller anden storby med "flere lufthavne" kan rejse ud til én lufthavn og hjem fra en anden.

> *"Derfor er prisen på flybilletten, du ved første øjekast ser ikke nødvendigvis den endelige..."*

HUSK BONUSPOINT

14

Rejser man med rutefly hos eksempelvis SAS er det vigtigt at melde alle familiemedlemmer ind i EuroBonus-programmet, som også er åbent for børn. Bonuspoint kan benyttes til at købe nye flyrejser, opgradering, hotelophold, billeje m.v. Det er også muligt at benytte point til køb af forbrugsvarer.

KØB AF FLY INKLUSIV HOTEL

– GIVER BILLIGERE FLYPRISER

13

Det forekommer ofte, at online rejsebureauerne kan tilbyde meget attraktive priser på pakkerejser med fly + hotel, og skal du alligevel have fundet et hotel, kan det være en god ide at bestille fly og hotel samlet. For det første er du automatisk dækket af Rejsegarantifonden. For det andet sker det, at online rejsebureauer her udbyder nogle flybilletter til en helt speciel pris, som kun må sælges i kombination med overnatning. Samtidig har nogle online rejsebureauer rigtig attraktive hotelpriser, som gør, at pakken vil blive billigere, end hvis du selv bestiller fly og hotel hver for sig. Men det modsatte kan også være tilfældet, altså at rejsen bliver dyrere ved køb af fly inklusiv hotel, så tjek begge alternativer.

MYTER OM BILLIGE FLYBILLETTER PÅ INTERNETTET

Til slut lidt om nogle af de myter som findes ved bestilling af flybilletter på internettet.

A

Når vi er 10 personer, så må vi da som minimum kunne rejse til den billigste pris og måske billigere?

Nej, ikke nødvendigvis! Som nævnt er alle fly inddelt i forskellige "prisklasser", og er der f.eks. kun 6 pladser tilbage til den billige pris, som du har fundet, vil de sidste 4 personer skulle betale en højere pris. Prisen stiger nemlig i forhold til, hvor mange billetter der bliver solgt på afgangen. Så gennemsnitligt bliver prisen altså ofte højere per person ved 10 personer end ved 2 personer.

B

Jeg har oplevet, at prisen på flybilletten er steget i løbet af dagen, når jeg har søgt og fundet prisen ved middagstid og så kommer tilbage for at bestille senere på dagen. Så jeg tror, at rejseselskabet kan se, at jeg tidligere har søgt, og at de så har sat prisen op!?

Det burde ikke kunne forekomme! Det, der til gengæld ofte sker, er det klassiske, at de billige flybilletter, som man har set tidligere på dagen, i mellemtiden er blevet solgt til anden side. Derfor er flybilletten gået op i en "højere prisklasse". Det kan også skyldes, at man måske har fundet sin flybillet via en rejsesøgemaskine, og man husker, at det f.eks. er hos Supersaver.dk, at man har set den. Hvis man så går direkte på rejseselskabets webside senere på dagen, vil man kunne opleve, at prisen er lidt højere, da mange online rejsebureauer som nævnt kører med billigere priser via rejsesøgemaskinerne.

REJS BILLIGT PÅ BUSINESS CLASS

På oversøiske rejser kan det være rart med ekstra benplads og komfort, men her koster en flybillet på business class let 25.000 kr. eller mere. Hvis vi tager et eksempel med en flybillet til Kina på turistklasse med KLM, som måske typisk koster 5.000 kr., så kan du inden afgang, på flyselskabets webside, i en automat i lufthavnen eller ved personlig henvendelse ofte tilkøbe opgradering til business class til ca. 2.500 kr. per vej. Herved løber en flybillet på business class måske op i 10.000 kr. t/r, hvor normalprisen er 25.000 kr. – under halv pris!

Se video om flybilletter

©iStock.com - Ti_ser

©iStock.com - apomares

SOL OG BADEFERIE

DE BEDSTE REJSETIPS

TILBUD MED BÅDE CHARTER- OG RUTEFLY

Der er rigtig mange muligheder for at komme sydpå eller oversøisk på en dejlig sol- og badeferie. At rejse med et charterselskab har mange fordele. Det er trygt og godt, der er guider på destinationen, der tilbydes transport til og fra lufthavnen, der kan tilkøbes udflugter, og der er ofte koncepter med børneaktiviteter, all-inclusive og mange andre ting, som gør det nemt og bekvemt.

Men i de senere år er mange ruteflyselskaber begyndt at flyve til de klassiske charterdestinationer, og det giver nogle helt nye muligheder for fleksibilitet og i mange tilfælde billigere rejser. Nogle rejsebureauer laver nemlig pakkerejser med rutefly inklusiv hotel eller lejlighed til de populære charterdestinationer.

REJS UDEN FOR SKOLERNES FERIER
– OG SPAR MANGE PENGE

1

Hvis du har mulighed for det, kan du ofte rejse meget billigere uden for skolernes ferie. Her er efterspørgslen ikke så stor, og derfor skal du ofte blot betale 50 % af prisen, hvis du rejser i maj eller september i forhold til juli. Solen skinner uanset, og måske er temperaturen endda mere behagelig i ydersæsonen end i højsæsonen. Kan du rejse i slutningen af juni og i anden uge af august – altså lige op til og efter skoleferien – er det også billigere. Tilsvarende koster uge 7 og 8 samt uge 42 (vinterferie og efterårsferie) meget mere end ugerne før og efter disse højsæsonuger. Det samme med påske og jul/nytår, hvor ugerne før og efter er meget billigere.

BESTIL I GOD TID
– SÅ FÅR DU, HVAD DU ØNSKER

2

Har du en familie med børn, eller skal du rejse i en større gruppe, er det ofte bedst at bestille rejsen i god tid. Bestiller du tidligt, er udvalget størst, og du kan sikre dig præcis det hotel eller den lejlighed, som du ønsker til en fornuftig pris. Det er ikke nødvendigvis så billigt som en afbudsrejse, men til gengæld er du sikker på, hvad du får – hvis du er en af de mange, som vægter det rigtig højt i forhold til prisen.

©iStock.com - aldomurillo

TAG CHANCEN
– VÆLG EN AFBUDSREJSE

3

Hvis prisen er afgørende, og du ikke absolut har krav om at rejse til en bestemt destination, kan en afbudsrejse være løsningen. Der er oftest tale om restpladser, som er de rejser, charterselskaberne endnu ikke har fået solgt. Uanset om man kalder det afbudsrejser eller restpladser, er fællestrækket ofte, at rejserne er billigere, og kan fås med både specificeret og uspecificeret ophold. Specielt tæt på afrejse kan der være penge at spare. Men det kan også gå den modsatte vej: at rejsen stiger i pris, jo tættere du kommer på afrejse. Det afhænger i høj grad af udbud og efterspørgsel, og specielt vejret herhjemme er en vigtig faktor, som du kan læse om i et senere afsnit.

SPECIFICERET ELLER USPECIFICERET AFBUDSREJSE?

4

Reglen er ganske enkel. Med en specificeret rejse ved du, hvad du får. Med en uspecificeret ved du det ikke. Du kan risikere at havne på et helt simpelt hotel, eller du kan være heldig og komme til at bo på et 4-stjernet hotel.

Har du en familie med børn, eller er I et par som ønsker fred og ro, kan det derfor være en god idé at vælge en specificeret afbudsrejse, hvor du bor på et familiehotel eller et hotel kun for voksne, afhængig af dine behov og ønsker. Ellers kan du nemlig risikere, at du kommer til at bo på et hotel med masser af unge mennesker, der larmer ud på de sene nattetimer.

PRISER PÅ AFBUDSREJSER AFHÆNGER AF VEJRET!

5

Der er ikke nogen fast regel for, hvornår det er bedst at "slå til", når du skal købe en afbudsrejse. Men meget afhænger af vejret. Specielt i sommerferien er det næsten en naturlov, at når vejret er rigtig godt i Danmark, er priserne på charter- og afbudsrejserne lave, og så kan det være en god idé at slå til. Er vejret derimod dårligt med regn og blæst, ja så stiger priserne på afbudsrejser. Det er ganske enkelt en øget efterspørgsel, som styrer prisen. Det betyder, at der fra år til år kan være store udsving i priserne på afbudsrejser. Det er et spørgsmål om efterspørgslen, og hvis der samtidig er et stort udbud fra selskaberne, kan det bevirke, at rejserne bliver endnu billigere.

SPAR TID MED EN REJSESØGEMASKINE

6

Når du bruger en rejsesøgemaskine til at finde charter- og afbudsrejser, kan du nemt overskue priserne i markedet. Så sparer du tid, da alternativet er at besøge alle de forskellige selskabers websider hver for sig. Samtidig giver det et godt overblik, og du kan søge priser på tværs af de forskellige rejseselskaber og sammenligne charterrejser og pakkerejser med rutefly. Det gælder også, når du vil sammenligne priser på rejser på tværs af afrejselufthavne og rejsemål. Du har altså bedre mulighed for at sikre dig, at du gør et godt køb og bestiller netop den rejse, som passer til dine behov og ønsker.

"Du får i princippet din egen personlige rejseside og en daglig mail med de opdaterede priser i en samlet oversigt"

PRISOVERVÅGNING

– OPRET EN GRATIS PRISAGENT

7

Hvis du ønsker at følge prisudviklingen på en charter- eller afbudsrejse, kan det varmt anbefales at oprette en såkaldt "prisagent" hos eksempelvis travelmarket.dk. Herved kan du dagligt følge prisudviklingen til de destinationer, du ønsker at rejse til, og i den periode du har mulighed for at rejse. Du får i princippet din egen personlige rejseside og en daglig mail med de opdaterede priser i en samlet oversigt.

SØG FLERE DESTINATIONER FOR AT FINDE DE BILLIGSTE REJSER

10

Planlægger du din rejse i god tid, kan det være en god idé at tjekke forskellige rejsemål, da der kan være penge at spare, hvis du kan vælge mellem flere forskellige destinationer. Lav eventuelt en liste over dine krav til ferien, søg, og vælg derefter blandt alle de steder, der overholder kravene. Er du på udkig efter en afbudsrejse, er udvalget altid begrænset, og du bliver helt naturligt nødt til ikke at være kræsen i valg af rejsemål.

REJS ALTERNATIVT FRA SVERIGE ELLER TYSKLAND

9

Gennem de seneste år er det blevet populært at tage på charterferie fra Hamborg, da det kan være et billigere alternativ. Enkelte rejseselskaber har specialiseret i at formidle disse rejser, og har du mod på at rejse med tyske chartergæster og guider, er det værd at undersøge nærmere. Det kan også være en god idé at undersøge priser med charterselskaber i Sverige, hvor mange tilbyder charterrejser fra København.

Se video om afbudsrejser

VÆR ÅBEN FOR VALG AF AFREJSELUFTHAVN

8

Der kan være penge at spare ved at rejse fra en alternativ lufthavn end den, som ligger nærmest. Måske er der flere billige rejser tilbage med afrejse fra den alternative lufthavn, og muligvis er der plads på den rejse, som den nærmeste afrejselufthavn melder udsolgt på. Dette er specielt gældende for afbudsrejser, hvor en destination kan være udsolgt fra en lufthavn, men tilgængelig fra en anden. Er der flere ledige rejser fra en lufthavn end en anden, kan det også betyde en stor prisforskel. Så start med en åben søgning med flere afrejselufthavne for at få det bedste overblik. De største lufthavne tilbyder ofte de billigste charterrejser, da rejsearrangørerne lettere kan disponere flyene her. Omvendt kan man spare parkeringsomkostninger eller få gratis parkering ved at benytte de mindre lufthavne, hvor man måske betaler lidt mere for rejsen.

©iStock.com - haveseen

BESTIL RUTEFLY
– ALTERNATIV TIL CHARTERFLY

11

Mulighederne for at komme til sydens sol er blevet mange, og flere og flere vælger at arrangere deres rejser selv ved at købe flybillet og hotel hver for sig. Der kan være mange penge at spare, hvis du selv arrangerer din rejse, men det kræver også lidt ekstra arbejde. Desuden skal du huske, at du ikke altid er dækket af Rejsegarantifonden, og at du ikke har adgang til rejseguider på din ferie. Et alternativ er, at vælge et rejseselskab, der har specialiseret sig i at tilbyde pakkerejser med rutefly til de populære feriedestinationer, og ofte er der penge at spare, hvis du bestiller tidligt. I rejsesøgemaskinen på travelmarket.dk kan du under både charter- og afbudsrejser finde rejser med rutefly i samme søgning som de traditionelle tilbud fra charterselskaberne.

STØRRE FLEKSIBILITET MED RUTEFLY

12

Vælger du en pakkerejse med rutefly til en charterdestination, kan der være fordele udover prisen, da varigheden på rejsen ofte er mere fleksibel. Traditionelt har charterselskaberne altid 7 eller 14 dages pakkerejser. Hvis du rejser med rutefly, kan du naturligvis også vælge disse populære varigheder, men måske passer det dig bedre at rejse 5, 9 eller 12 dage – alt afhængig af dit temperament og økonomi.

> *I rejsesøgemaskinen på travelmarket.dk kan du under både charter- og afbudsrejser finde rejser med rutefly i samme søgning som de traditionelle tilbud fra charterselskaberne.*



KOMBINER CHARTERFLY MED SELVBOOKET HOTEL

13

Mange gange kan du med fordel kombinere en flybillet fra et charterselskab med et ophold på et hotel eller i en lejlighed, som du selv bestiller. Besparelsen kan være stor, og i hotelsøgemaskinen på travelmarket.dk kan du finde rigtigt mange billige og gode overnatningsmuligheder på alle feriedestinationerne. Du skal selv sørge for transport til hotellet. Men måske du alligevel skal leje en bil, og så er det jo oplagt at få den udleveret i lufthavnen, når du ankommer. Et rigtigt godt eksempel er Gran Canaria i skolernes sommerferie, hvor hoteller og lejligheder er meget billige. Gran Canaria har nemlig højsæson i vinterhalvåret oktober-marts, og derfor er der masser af ledig kapacitet i juli.

16

OPLEV FLERE LANDE
– MED ET KRYDSTOGT

Et krydstogt er som en charterrejse med All-inclusive. Forskellen er, at du får dejlige oplevelser både på land og til søs. Det er ofte billigt at tage på krydstogt, når man tænker på, hvad der er inkluderet. Selv i højsæsonen er priserne meget attraktive. Flyver du f.eks. til Barcelona, Rom eller Nice, kan du opleve nogle dage med storby- og badeferie samt 1 uges krydstogt på én og samme rejse. I mange tilfælde er børn under 17 år gratis sammen med 2 voksne. Det anbefales at bestille kahyt med balkon, da du herved kan nyde solen og udsigten på havet samt opleve det leben, der er, når skibet ankommer til og forlader destinationerne.

VÆLG ALL-INCLUSIVE
– OG FÅ STYR PÅ FERIEBUDGETTET

15

All-inclusive er gennem de seneste år blevet en utrolig populær ferieform. Konceptet går i sin enkelhed ud på, at du får alle måltider og oftest alle drikkevarer inkluderet i rejsens pris.

Det gør det nemt og afslappende, da du ikke hele tiden skal tænke på, hvad tingene koster og dermed nemmere kan holde styr på feriebudgettet. For mange – specielt børnefamilier - gør det, at I får en billigere og mere afslappende rejse. Det kan være en god idé at tjekke, om der findes motionscenter på hotellet, da du med all-inclusive ofte både spiser og drikker meget mere, end du ellers ville have gjort :)

Se video om charterrejser

KOMBINER STORBYFERIE MED SOL OG BADEFERIE

14

Er du både til storbyferie og badeferie, vil det være oplagt at kombinere rutefly med hotelophold i storbyer såsom Barcelona, Nice, Rom eller Lissabon, som alle har dejlige strande i selve byen eller tæt på. På den måde kan kultur, shopping og badeferie gå op i en højere enhed. Når du vælger rutefly, kan du ofte få billige flybilletter med lavprisselskaberne til disse destinationer.

©iStock.com - rusm

OVERNATNING

DE BEDSTE REJSETIPS

OPHOLDET ER AFGØRENDE FOR EN DEJLIG FERIE

Naturligvis er transporten til og fra rejsemålet vigtig. Det afgørende er dog oftest, om du bor et dejligt sted, sover godt og er veludhvilet til de mange oplevelser, som venter på ferien. Her kan beliggenheden og kvaliteten af dit hotel eller din lejlighed være afgørende, og i det hele taget om stedet lever op til dine forventninger. Det er derfor altid en god idé at tjekke hotellet eller lejligheden på Tripadvisor.dk, som er en hjemmeside, hvor brugere giver anmeldelser af hoteller og feriesteder. Selvom nogle hoteller måske har givet gode anmeldelser af sig selv, og konkurrenter har givet tilsvarende dårlige anmeldelser, giver TripAdvisor dig alligevel en god idé om standarden og andre forskellige forhold, som du bør være opmærksom på. Brug derfor din sunde fornuft, når du tjekker de forskellige anmeldelser.

Der er mange forskellige overnatningsmuligheder – lige fra hotel og lejlighed til hostel og privat bolig. Det er ferieformen og budgettet, som sætter grænserne. Her følger nogle råd og tips til, hvordan du kan spare penge på overnatningerne på dit rejsemål:

MERE PLADS FOR PENGENE

– LEJLIGHED FREM FOR HOTEL

1

Både storbyer og sol- og badeferiedestinationer har et stort udbud af hoteller og lejligheder. Du får ofte mere plads for pengene ved at vælge en lejlighed fremfor et hotel, og samtidig er der i en lejlighed næsten altid et lille køkken med køleskab, så du selv kan lave mad. Uanset om du måtte ønske budget eller 5-stjernet overnatning, kan du med en lejlighed få rigtig gode alternativer til hotellerne.

UNDGÅ HØJSÆSONEN
– BO BILLIGERE

2

Ligesom med fly og charterrejser er sæsonen afgørende for prisen på overnatning. Kan du rejse uden for højsæsonen, er priserne meget attraktive. Af og til kan det betale sig at vente med at bestille overnatning til tæt på afrejsen, da hotellerne typisk ikke har udsolgt. Rejser du i højsæsonen, kan det modsatte være gældende. Her kan det bedste være udsolgt, og priserne er høje.

©iStock.com - BrianAJackson

LAST MINUTE TILBUD
– BESTIL PÅ SELVE ANKOMSTDAGEN

3

Skal du bruge en overnatning på dagen for ankomsten, eller tør du vente til sidste øjeblik med at bestille, sætter hotellerne ofte priserne ned, hvis de har ledige værelser. Disse tilbud finder du også i søgemaskinerne eller via appen "Hotel Tonight", som har specialiseret sig i at finde disse gode tilbud. Men vær opmærksom på, at det modsatte kan være tilfældet ved særlige begivenheder såsom store messer, kongresser osv., hvor priserne er meget højere end normalt, og der kan være helt udsolgt.

©iStock.com - phildate

SPAR TID OG PENGE
– BRUG EN SØGEMASKINE

4

Der er meget store fordele ved at bruge en rejsesøgemaskine, når du skal finde din overnatning. Du søger på tværs af mange hotelbooking websider, og du kan sammenligne priser mellem udbyderne og hotel eller lejlighed, sortere efter pris, stjerner, beliggenhed m.v. Igen sparer du masser af tid i forhold til at besøge mange forskellige websider. Bemærk at websider som f.eks. hotels.com, expedia.com ikke er søgemaskiner, men hotelbooking-websider, hvor du ikke finder det største udbud og de billigste priser. Men disse selskaber findes også i søgemaskinerne. Søg for eksempel hoteller eller lejligheder her: www.travelmarket.dk/hoteller.cfm

TJEK PRISEN
– HVAD ER INKLUDERET!

5

Når du sammenligner priser, er det vigtigt at tjekke, hvad der er inkluderet i prisen, og at prisen dækker det samme. Mange steder opgives prisen for eksempel uden skatter, nogle steder per person, andre steder per værelse, med og uden morgenmad osv. Vær derfor sikker på, at du sammenligner ens priser. Selvom den første pris synes billigst, så tjek, hvad der er inkluderet. Et hotel med en billig pris – men uden morgenmad inkluderet – kan sagtens ende med at blive dyrere end et tilsvarende hotel, hvor morgenmaden er med i prisen. Skal du bruge WIFI, er det også vigtigt at tjekke, om det er inkluderet i prisen, eller om du skal betale ekstra per nat for denne service. Tjek også, om hotellet har alternative tilbud med aftenmåltider inkluderet, eller om der tilbydes all-inclusive på et feriehotel, da det ofte kan fås til en attraktiv merpris. Vær opmærksom på, om hotellet tilbyder gratis parkering, eller om der er omkostninger forbundet med parkering. Det er meget dyrt at parkere i europæiske storbyer.

BLIV OPGRADERET
– TIL ET BEDRE VÆRELSE

6

Ved sen check-in er der ofte også gode muligheder for at blive opgraderet til et bedre værelse. Det koster ikke noget at spørge, og du kan højst få et afslag. Hvis du får et nej, kan du måske spørge, om de vil tilbyde en opgradering for en lille merpris.

"Hoteller i samme kategori kan variere meget i pris i forhold til beliggenhed. Det er nemlig dyrt at bo centralt, og ofte kan man spare meget ved at bo lidt uden for byens centrum."

BO BILLIGERE
– UDEN FOR CENTRUM

7

Hoteller i samme kategori kan variere meget i pris i forhold til beliggenhed. Det er nemlig dyrt at bo centralt, og ofte kan man spare meget ved at bo lidt uden for byens centrum. Ligger hotellet eller lejligheden tæt på en bus- eller togforbindelse, er det ofte ganske enkelt at komme til og fra centrum og til andre centrale steder i byen. Du kan altid tjekke hotellets beliggenhed på søgemaskinerne eller på Google Maps og eventuelt se, hvordan området ser ud i 3D med Google Streetview. Det er naturligvis godt at vide, om hotellet ligger i et hyggeligt område med forskellige restauranter eller ude i et industriområde i en forstad, hvor du skal gå langt for at finde et sted at spise.

FÅ MERE FOR PENGENE
– EKSTRA TID PÅ HOTELLET

10

På alle hoteller er der faste tidspunkter for, hvornår du kan få dit værelse på ankomstdagen, og hvornår du skal være ude på afrejsedagen. Men mange værelser står klar før tidspunktet for den officielle check-in tid, og det kan give dig gode ekstratimer på ankomstdagen. Hvis du spørger på hotellet eller bare møder tidligere op, kan det mange gange kan lade sig gøre at få værelset tidligere. Ved check-out kan du måske forhøre dig, om du må forlade værelset lidt senere, og det er sjældent, at det giver de store problemer, hvis man spørger pænt.

BO ALTERNATIVT
– I PRIVATE LEJLIGHEDER ELLER HUSE

9

Gennem de senere år er der kommet et utal af tilbud om private overnatningsmuligheder på internettet. På AirBnB.dk udlejer private deres boliger over hele verden, på HomeExchange.com kan du bytte din bolig med andres, og via Couchsurfing.org kan du bo gratis hos andre og have andre boende hos dig.

BO PÅ HOSTEL
– OG SPAR PENGE

8

Et billigt alternativ til et hotel er de såkaldte hostels. De har gennem tiden fået et ry for at være for feststemte unge, der bor i store sovesale, men det er oftest noget helt andet. En lang række "luksushostels" er kommet til over hele Europa med enkeltværelser, dobbeltværelser og høj kvalitet. Det er absolut værd at prøve, og en gratis bog om mulighederne kan hentes her: budgettraveller.org/luxury-hostels-of-europe/

©iStock.com - ronen

BILLEJE

DE BEDSTE REJSETIPS

SPAR PENGE, MEN HUSK SIKKERHEDEN

Det kan være en rigtig god idé at leje en bil på din feriedestination. Så har du frihed til at køre rundt og opleve området på egen hånd, og nok så vigtigt: du er selv herre over tiden.

Hvis du lejer bilen i lufthavnen, kan du starte med at spare transportomkostninger til og fra hotellet med taxi, og du har bilen fra dag ét på rejsemålet. Det kan specielt være en fordel, hvis der er langt fra lufthavnen til, hvor du skal bo.

Nogle rejsemål er mere oplagte end andre til at leje bil, og varigheden af ferien kan også være afgørende. Ofte er det ikke en god idé at leje bil på en storbyferie, da transport rundt i byen lettest sker med bus, metro, taxi eller på gåben. Omvendt kan det være oplagt at se og opleve ferieøer med en bil, og i for eksempel USA er det næsten et must at have en bil for at komme rundt. Skal du rejse oversøisk, så tjek altid, om der kræves et internationalt kørekort.

Hvis du er på en feriedestination med masser af sol, er det en ekstra oplevelse at leje en cabriolet, som godt nok koster lidt mere, men som gør ferien sjovere.

Når du lejer en bil, er det vigtigt at være opmærksom på følgende:

LEJ BILEN HJEMMEFRA
– OG I GOD TID

1

Udviklingen i priser på udlejningsbiler kan ofte minde om udviklingen med flybilletter. Jo tættere du kommer på selve tidspunktet for billejen, jo dyrere bliver det. Derfor kan det være en god idé at bestille bilen helt op til 4-5 måneder i forvejen. Ingen regel er dog uden undtagelse, og bestiller du i god tid, kan du naturligvis ikke gøre brug af evt. last-minute tilbud. Omvendt har du ved bestilling i god tid og hjemmefra fået den bil, du helst vil have. Skal du leje bilen i lufthavnen, står den også klar, når du lander.

LEJ BILEN PÅ FERIE-DESTINATIONEN

2

Hvis du før afrejsen ikke er sikker på, hvilken bil du vil leje, hvor mange dage osv. kan det naturligvis lade sig gøre at leje bilen på destinationen. Det kan ofte være billigt at leje bilen lokalt i for eksempel Italien, Grækenland eller Spanien. Men husk at læse lejekontrakten ekstra godt, inden du skriver under. Vær samtidig opmærksom på forsikringen, og hvad selvrisikoen lyder på.

DE STORE SELSKABER
– KONTRA DE LOKALE

3

Selvom rejsesøgemaskiner oftest finder de billigste priser, kan det nogle gange betale sig at tjekke de lokale biludlejningsselskaber på internettet. Men der er en række fordele ved at vælge de store udbydere. De kan lettere hjælpe, hvis du f.eks. er kørt langt væk fra destinationen. Samtidig er du typisk bedre stillet, hvad angår de juridiske forhold, forsikringerne er i orden, og bilerne er ofte i bedre stand.

SPAR TID OG PENGE
– BRUG EN REJSESØGEMASKINE

4

Ved billeje kan det ofte betale sig at bruge en rejsesøgemaskine til at få overblikket over udbuddet af priser. En rejsesøgemaskine gennemsøger som bekendt mange forskellige selskaber og priser og finder oftest den billigste pris til dig.

TJEK BILEN FOR SKADER
– INDEN DU KØRER

5

Inden du kører i bilen, skal du altid tjekke den for eventuelle skader både indvendigt og udvendigt og påpege det over for udlejningsselskabet. Bliver en skade opdaget senere, kan du let få skylden, og du risikerer at skulle betale selvrisiko for udbedring af skaden. Tag gerne billeder med tidsangivelse som dokumentation for, at skaden allerede var sket, da du fik overdraget bilen. Tjek også dækkene, så du er sikker på, at de ikke er for slidte. Ofte udleverer man sine kreditkortinformationer i forbindelse med underskrivelse af kontrakten, og her skriver man samtidig under på, hvis der for eksempel opstår skade, der ikke er dækket af forsikringen, så kan udlejningsselskabet trække eventuelle krav på din konto.

TJEK TANKEN NÅR DU STARTER
– OG FYLD PÅ INDEN DU RETURNERER

6

Oftest er bilen tanket fuld, når du får udleveret bilen. Men du skal huske at tjekke det. Husk også at læse lejekontraktens afsnit om aflevering og brændstof, så du ved, om du skal aflevere bilen med fuld tank. Udlejningsselskaberne tager nemlig den absolut dyreste pris for brændstof, og nogle gange tager de også et gebyr, hvis de skal tanke bilen op.

"Skal du køre langt på ferien, kan der med en mindre bil være mange penge at spare på benzinøkonomien..."

VÆLG STØRRELSEN AF BILEN MED OMHU
– SPAR PENGE PÅ BRÆNDSTOF

7

Tænk dig grundigt om, før du vælger størrelsen på din bil. En stor bil kan være meget mere bekvem at køre i, og der skal jo også være plads til bagagen. Men skal du for eksempel køre en del rundt i større byer, kan det måske være en god idé at vælge en mindre bil, der er nem at parkere og manøvre rundt i trafikken. Skal du køre langt på ferien, kan der med en mindre bil være mange penge at spare på benzinøkonomien, da den sikkert kører noget længere på literen end en stor bil. Husk altid at vælge en diesel-bil, da den typisk benytter mindre brændstof, men husk at være opmærksom på brændstofpriserne. I nogle lande er blyfri benzin billigere end dieselbrændstof. Men er du til de lidt større biler, så forsøg altid, om du ikke kan få en "opgradering" til en bedre bil. Måske har biludlejningsselskabet en del ledige biler i højere prisklasser, og med et ekstra smil kommer man langt.

Det sidste tip om billeje – husk kørekortet både ved afrejsen, og når du kører bil i udlandet.

ALKOHOL OG FART

10

Du skal huske at følge landets love med hensyn til promillekørsel og fart. Det kan blive meget dyrt at blive stoppet med alkohol i blodet, hvis promillegrænsen er 0,0 i modsætning til Danmark, hvor den er 0,5. Du bør samtidig altid overholde fartgrænserne i de lande, som du kører i.

HVIS UHELDET ER UDE

9

Du skal altid have lejepapirerne på dig, hvis myndighederne eller politiet bliver involveret, så kan de se, at du er den rette lejer af bilen. Bed evt. udlejningsselskabet om en ekstra kopi af lejeaftalen, så du både har et eksemplar i bilen og på dig personligt, hvis bilen bliver stjålet eller din taske/personlige ejedele skulle blive stjålet eller tabt.

Har du fået en skade på bilen, bør du altid kontakte udlejningsselskabet for at informere dem om skaden. Så er de forberedt, når bilen skal afleveres, og det letter administrationen og sparer dig for tid. Hvis du efter aflevering af bilen oplever, at biludlejningsselskabet har handlet forkert eller hævet et uretmæssigt beløb på dit kreditkort, kan du eventuelt få hjælp hos Forbruger Europa. De kan via deres landekontorer i Europa hjælpe dig med en klage over udlejeren i det pågældende land, hvor du har lejet bilen. Men det gælder kun ved leje i lande i EU samt i Norge og Island.

SØRG FOR AT HAVE STYR PÅ DINE FORSIKRINGER

8

Det er **VIGTIGT** at være godt dækket, når du lejer bil. Særligt ansvarsforsikringen skal der være styr på, da nogle lande har meget høje erstatningskrav mod føreren, hvis forsikringssummen ikke er høj nok. Men der kan være penge at spare ved ikke at købe de forskellige tillægsforsikringer, som du altid bliver tilbudt i forbindelse med billejen. Måske er de overflødige, hvis du er dækket i forvejen. Tjek derfor først, hvad dine egne forsikringer dækker – både din rejseforsikring og dine øvrige forsikringer i f.eks. dit kreditkort. Er du i tvivl, så tegn hellere en ekstra forsikring, som kan være guld værd, hvis der skulle ske et uheld.

©iStock.com - anyaberkut

FORSIKRINGER

DE BEDSTE TIPS

For ca. 25 år siden arbejdede jeg som rejsekonsulent, og en dag mødte en tidligere kunde op i rejsebureauet, hvor jeg var ansat. Han var netop kommet hjem fra sin rejse til USA, og han mødte op med krykker og en lille gave til mig. Årsagen var, at jeg havde overtalt ham til at købe en rejseforsikring med den højeste dækning på 700.000 kr. ved sygdom og indlæggelse på hospital i stedet for den lavere dækning på 350.000 kr.. Han havde været involveret i et voldsomt trafikuheld, og hospitalsregningen lød på 650.000 kr.! Heldigvis kom han sig næsten uden mén, men det havde jo været helt forfærdeligt, hvis han i tillæg til ulykken skulle have været hårdt økonomisk ramt.

For det kan gå rigtig galt, og en mand vendte for nylig hjem fra Fjerne Østen, hvor han havde været indlagt i fem måneder, efter at han havde kørt galt på en motorcykel. Det kostede ham 360.000 kr., for han havde ikke en rejseforsikring!

En ny undersøgelse viser faktisk, at mere end 6% af danskerne rejser til udlandet helt uden en rejseforsikring, og i praksis betyder dette, at mange ikke vil få dækket f.eks.:

- Hjemtransport til Danmark
- Sygeledsagelse under rejsen
- Tilkaldelse af pårørende ved akut og alvorlig sygdom i udlandet
- Hjemkaldelse, hvis der sker noget med den nærmeste familie i Danmark

For ovennævnte kræver nemlig en decideret rejseforsikring, så snart du forlader Danmark, og uden disse dækninger kan din ferie blive til en både meget dyr og meget ubehagelig affære – specielt ved oversøiske rejser. Ikke bare for dig, men også for dine pårørende i Danmark.

I dette afsnit af bogen kan du læse om, hvordan du forsikrer dig bedst på rejsen, og hvilke regler der gælder for afbestillingsforsikringer, og hvordan du får pengene tilbage ved rejseselskabets konkurs.

1 HVILKE FORSIKRINGER SKAL DU BRUGE?

Der er forskellige forsikringer, og det er en god idé at undersøge, hvilke forsikringer du har brug for. En afbestillingsforsikring skal tilkøbes allerede, når du bestiller rejsen, mens selve rejseforsikringen kan købes helt op til, at du tager afsted.

Det er ALTID en god idé at tegne en rejseforsikring. Dette er gældende, uanset om du er dækket af det gule danske sygesikringskort eller det blå EU-sygesikringsbevis. Disse kort giver nemlig kun adgang til behandling på stedet i alle EU-lande samt Island, Liechtenstein, Norge og Schweiz. Men du er ikke dækket af hjemtransport og tilkaldelse/sygeledsagelse, hvis du ikke har en rejseforsikring. Herudover giver en decideret rejseforsikring også en række andre fordele.

EU-sygesikringsbeviset dækker kun behandling på offentlige hospitaler og ved offentlige læger. Altså ikke ved private hospitaler og på private klinikker. Standarden på behandlingen vil derfor svinge meget fra land til land og mange steder ikke svare til den standard, som vi kender fra Danmark. I flere Østeuropæiske lande advarer forskellige eksperter ligefrem om at bruge de offentligt sundhedssystemer.

Et andet problem kan være, at der på flere turistområder kan være langt til offentlige behandlingssteder. Dette er gældende både på flere græske øer og på flere skisportssteder.

LIDT MERE OM DET BLÅ KORT / EU-SYGESIKRINGSKORTET

Fra 1. august 2014 kan du ikke længere bruge "det gule sygesikringsbevis" i udlandet. Du skal i stedet bestille et EU-sygesikringsbevis, også kaldet det blå kort. Du kan få det blå kort, hvis du har et CPR-nummer og er statsborger i et EU-land eller Island, Liechtenstein, Norge og Schweiz. Det er gratis og kan bestilles på borger.dk

DÆKKER

Med "det blå kort" eller "EU-sygesikringskortet" har du ret til al nødvendig lægehjælp på samme niveau som lokale beboere i alle EU-lande samt Island, Liechtenstein, Norge og Schweiz.

Kortet dækker alle midlertidige ophold i ovenstående lande på under et år. Ophold kan være ferie, praktik, studieophold, au pair-ophold, eller faglig uddannelse samt udvalgte former for arbejde.

Det blå kort dækker både akut sygdom/tilskadekomst samt kroniske sygdomme.

DÆKKER IKKE

Hvis formålet med rejsen er en planlagt behandling, eller hvis behandlingen med rimelighed kan vente, indtil du er tilbage i Danmark.

OBS!

Kortet dækker naturligvis heller ikke, hvis du rejser i lande, som ikke er nævnt ovenfor. Kortet dækker IKKE for hjemtransport, sygeledsagelse, tilkaldelse, hjemkaldelse og forskellige udvidede dækninger.

3

REJSEFORSIKRING ELLER ÅRSREJSE-FORSIKRING

Først og fremmest skal du vælge enten en rejseforsikring der dækker den specifikke rejse du skal på eller en årsrejseforsikring der dækker alle dine rejser inden for et år. Som udgangspunkt kan en årsrejseforsikring bedst betale sig, hvis du skal på ferie til udlandet mere end én gang om året. Vær dog opmærksom på, at der kan være begrænsninger i årsrejseforsikringen – for eksempel dækker de typisk kun rejser op til en måneds varighed og kun privatrejser. Nogle selskaber inkluderer også afbestillingsforsikring i deres årsrejseforsikring, og det kan være en god idé at vælge dette.

4

TJEK, OM DU ALLEREDE HAR EN REJSEFORSIKRING

Det første, som du skal gøre, er at undersøge med dit forsikringsselskab, om din indboforsikring allerede inkluderer en rejseforsikring. Men hos de fleste forsikringsselskaber skal du tilkøbe en rejseforsikring til din indboforsikring.

Hvis du har et kreditkort såsom MasterCard, Eurocard, Diners Club eller lignende (ikke Visa Dankort), er der ofte tilknyttet en rejseforsikring til kortet. Vær dog opmærksom på, at den kræver, at kortholderen er med på alle rejser, hvorimod f.eks. en rejseforsikring hos dit forsikringsselskab oftest dækker alle husstandens beboere. Ofte skal selve rejsen også være betalt med det pågældende kreditkort.

Når du er i gang med at tjekke dine forsikringer, så undersøg, hvad de dækker. Typisk dækkes kun ferier i op til enten 30 eller 60 dage. Afbestillingsforsikring er ikke altid inkluderet, og der er tillæg for ulykker samt skiferier eller anden aktiv ferie.

Hvis du ikke er dækket gennem dit eget forsikringsselskab, eller de ikke kan tilbyde en god rejseforsikring som tilkøb, bør du købe en forsikring ved et rejseforsikringsselskab.

DER ER FORSKEL PÅ PRIS OG DÆKNING

Vi har foretaget to prissammenligninger af 4 forskellige rejseforsikringsselskaber, hvor følgende skal være inkluderet:

- Sygdom – Lægebehandling/hospitalsindlæggelse - Ubegrænset
- Hjemtransport - Ubegrænset
- Sygeledsagelse/Tilkaldelse i udlandet - Skal være inkluderet
- Hjemkaldelse - Ubegrænset dækning
- Krisetelefon - 24 timer i døgnet

Her viser det sig, at selvom de forskellige rejseforsikringer ligner hinanden, er der alligevel forskelle på priserne, og hvad de inkluderer.

14 dage i USA for ægtepar på 45 og 50 år
Priserne hos de forskellige rejseforsikringsselskaber ligger mellem 1.220 kr. og 1.450 kr.

14 dage i Spanien for en familie med to børn (Forældre begge 40 år, børn 7 og 11 år)
Priserne hos de forskellige rejseforsikringsselskabet ligger mellem 440 kr. og 530 kr.

Prisforskellene er ikke så store på ovenstående rejser, men der er forskel på, hvad de forskellige selskaber inkluderer i rejseforsikringerne. Så hvad, der burde være enkelt at forholde sig til, er faktisk en lettere kompliceret opgave.

Bagageforsikring, afbestillingsforsikring og tillæg for skiferie/aktiv ferie er typisk ikke inkluderet i standardpriserne og koster ekstra. Ulykkesforsikring er inkluderet hos nogle selskaber, nogle steder koster det ekstra, og nogle steder kan man købe en udvidet ulykkesforsikring.

AFBESTILLINGSFORSIKRING ELLER EJ

Det er en rigtig god idé at tegne en afbestillingsforsikring, der sikrer dig økonomisk, hvis du bliver forhindret i at tage på ferie. Der findes ikke noget værre end at have glædet sig vildt til en ferie, og pludselig bliver du forhindret i at komme afsted. Med en afbestillingsforsikring får du refunderet rejsens pris og kan tage en ferie på et senere tidspunkt.

Mange begår den fejltagelse at tro, at en afbestillingsforsikring betyder, at de uden en speciel grund kan afbestille deres ferie. Dette er oftest ikke tilfældet. En afbestillingsforsikring giver dig ret til at afbestille din ferie, hvis der sker noget helt ekstraordinært, som resulterer i, at du ikke kan tage på ferie.

Blandt de mest kendte årsager kan være:

- Du eller en rejseledsager bliver alvorligt syg
- Dødsfald eller alvorlig sygdom i den nærmeste familie
- Din bolig brænder, eller du får indbrud
- Du bliver fyret og skal starte nyt job i ferieperioden
- Du bliver skilt eller separeret

Generelt ligner dækningerne hos de forskellige selskaber hinanden, men der kan godt være forskelle. Prisen for en afbestillingsforsikring er typisk 6 % af rejsens pris, eller også kan forsikringen være inkluderet i en årsrejseforsikring eller via dit kreditkort.

HVIS REJSESELSKABET GÅR KONKURS?

Rejsegarantifonden er en privat selvejende institution, der er sat i verden for at hjælpe rejsekunder, når et rejseselskab går konkurs (men kun hvis selskabet er med i Rejsegarantifonden, og der er tale om en pakkerejse). Hvis din rejseudbyder går konkurs, inden du tager afsted, vil du få refunderet rejsens pris.

Hvis rejseudbyderen går konkurs, mens du er på ferie, er det lidt mere kompliceret. Hvis du på grund af konkursen ved rejseudbyderen ikke kan blive boende på dit hotel, vil fonden sørge for, at du får et andet sted at bo. Hvis du må tage hjem tidligere end planlagt, kan du få erstatning for den ferie, som du ikke fik.



Rejsegarantifonden eller SOS International vil også forsøge at skaffe dig en hjemrejse inden for rimelig tid. Det kan betyde, at du må blive længere på dit feriemål. Vær opmærksom på, at du ikke bliver dækket for tabt arbejdsfortjeneste i perioden, og vælger du selv at arrangere hurtigere transport hjem, bliver din hjemrejse heller ikke dækket.

Rejsegarantifonden dækker ikke alle ferier, og derfor er der en række faktorer, som du skal være opmærksom på, når du køber din ferie.

Det er vigtigt at bemærke, at følgende skal være i orden, før du kan blive dækket:

❶ Rejseudbyderen, hvor du køber din rejse, skal være medlem af Rejsegarantifonden (Se medlemmer her).

❷ Du er kun dækket, hvis der er tale om en pakkerejse (dvs. hvor du køber både transport og indkvartering hos samme udbyder). Bemærk her, at flere rejseudbydere på internettet sælger flybilletten selv og overfører dig til en anden hjemmeside for at købe hotel. Hvis dette sker, er du IKKE dækket.

❸ Hvis du kun har købt en flybillet, er du ikke dækket af Rejsegarantifonden (Læs næste afsnit).

❹ Gavekort kan være dækket af Rejsegarantifonden. Dette vil dog ofte kræve, at gavekortet lyder på en pakkerejse, samt at det kan dokumenteres, at der er betalt for gavekortet.

I forbindelse med ovenstående er det også værd at pointere, at køb af ferieboliger eller hotel alene hos rejseselskabet IKKE er dækket af Rejsegarantifonden.

Du kan læse meget mere om ovenstående på Rejsegarantifondens gode og informative hjemmeside.

Så hvis du alene har købt en flybillet, dækker rejsegarantifonden ikke, men hvad gælder så?

KONKURSFORSIKRING VED KØB AF FLYBILLET

Der er en del forvirring om, hvad der reelt gælder for flybilletter, hvis et flyselskab går konkurs, eller hvis rejsebureauet, hvor du eventuelt har købt din ruteflybillet, går konkurs. Det er nemlig to helt forskellige situationer.

Har du ved bestilling af din flybillet hos et rejsebureau tilkøbt en konkursforsikring, får du pengene tilbage, hvis rejsebureauet går konkurs. Ellers er pengene i princippet tabt. Hvis det er en rejse med et rutefly, og du har købt flybilletten via et rejsebureau, som går konkurs, er det dog i mange tilfælde sådan, at rejsebureauet har betalt flybilletten til flyselskabet lige efter din bestilling, og har du fået tilsendt din e-billet på mail, kan du i de fleste tilfælde komme afsted med ruteflyselskabet.

Hvis det er en flybillet med et charterfly, hvor charterselskabet går konkurs, vil pengene være tabt, hvis der ikke er tilkøbt en konkursforsikring hos charterselskabet ved bestillingen.



Husk at det i alle tilfælde skal fremgå på din fakturakvittering, at du har købt en konkursforsikring.

Har du købt flybilletten direkte hos et flyselskab, som går konkurs, og du ikke har kunnet tegne en konkursforsikring ved bestillingen, ja så er pengene tabt.

Det er altid en god idé at betale med kreditkort, da der her findes mulighed for at få refunderet pengene, da du jo ikke har fået den vare du har betalt for.



SPAR PENGE PÅ FERIEN

DE BEDSTE TIPS

Vi kender det sikkert allesammen. Vi kommer til at bruge flere penge undervejs på ferien, end vi havde planlagt. Måske var noget dyrere end ventet? Måske blev der ofret lidt mere på luksus, eller måske kom der bare en lang række ukendte udgifter undervejs. I dette kapital af e-bogen sætter jeg fokus på alle de udgifter på ferien, der optræder, fra du rejser hjemmefra, til du er hjemme igen.

Min erfaring er, at det vigtigste værktøj til at sikre, at der ikke bruges for mange penge på ferien, er et gennemarbejdet og realistisk budget, som løbende bliver opdateret på ferien. Hvis budgettet er godt gennemarbejdet, bør der ikke komme de store uventede udgifter, og opdaterer du det løbende, så løber udgifterne ikke løbsk. Budgettet kan laves i en lille notesbog og opdateres i samme notesbog eller i deciderede rejsebudget-apps såsom Trailwallet.

TRANSPORT

– TIL OG FRA AFREJSELUFTHAVNEN

1

Når du skal rejse med fly, kan der være mange penge at spare afhængig af, om du vælger at tage bilen eller offentlige transportmidler til lufthavnen.

OVERVEJ OFFENTLIGE TRANSPORTMIDLER

1b

Afhængig af hvor du bor, og hvilken afrejselufthavn du vælger, kan det måske betale sig for dig at tage bussen eller toget til og fra lufthavnen. En praktisk fordel er, at du bliver sat af lige uden for lufthavnsterminalen og ikke skal tænke på, hvor du skal parkere bilen. En økonomisk fordel er, at du sparer en eventuel parkeringsafgift og måske endda broafgifterne på Storebæltsbroen. Men jo flere I rejser sammen, jo større fordel kan der være ved at køre i egen bil.

TJEK PRISER OG EVENTUEL GRATIS PARKERING

1a

Nogle gange kan det betale sig at køre lidt længere for at rejse fra en billig lufthavn. Hvis du vælger at rejse fra lufthavnen i Aalborg, Odense, Karup, Sønderborg, Esbjerg eller Rønne, kan du fx parkere gratis. Hvis du skal flyve fra Billund, Aarhus, København eller Hamborg, bør du i god tid inden afrejse tjekke den valgte lufthavns hjemmeside, hvor du til tider kan finde kampagner med parkeringsrabatter. Jo længere tid du skal rejse, jo dyrere bliver parkeringen i lufthavnen. Husk dog, at nogle charterselskaber har indgået aftale om gratis parkering med lufthavne, hvor du normalt skal betale for at parkere.

PARKERING VED LUFTHAVNEN

1c

Hvis du vælger at tage bilen, skal du flere steder betale for parkering i lufthavnen. Her er det vigtigt, at du ser dig for, da du kan spare mange penge ved at tage et par forholdsregler.

DE YDERSTE PARKERINGSOMRÅDER

1d

De billigste parkeringspladser finder du i de yderste parkeringsområder. Hvis du vælger at holde her, kan du spare mange penge i forhold til, hvis du parkerer helt tæt på afrejseterminalen. Når du parkerer langt fra afrejseterminalen, kan du ofte benytte en gratis shuttle-service til og fra terminalen. Hvis du skal rejse fra Københavns eller Hamborgs lufthavn, skal du huske at gå online og reservere din parkeringsplads i god tid. De billigste pladser bliver nemlig hurtigst udsolgt.

BAGAGE

2

Du vil kunne spare penge, hvis du tænker grundigt over, hvor meget bagage du reelt behøver på din ferie. Det er derfor vigtigt, at du på forhånd har styr på reglerne for såvel håndbagage som den indskrevne kuffert, du vil medbringe på ud- og hjemrejsen.

2a

UNDGÅ BAGAGE-OVERVÆGT

Inden du pakker din kuffert, bør du i god tid danne dig et overblik over, hvad du har brug for på din rejse. Du kan fx lave en prioriteret pakkeliste og veje kufferten indeholdende de ting, som du ønsker at medbringe. Der skal også være plads til, at du køber noget uforudset på rejsen. Ved du fx på forhånd, at du vil købe souvenirs, tøj eller andet, som vil fylde i kufferten, bør du sørge for, at du har plads til de ekstra kilo på hjemrejsen.

Hvis du skulle være så uheldig at blive taget i, at din bagage vejer for meget, opkræver nogle flyselskaber helt op til 80 kroner pr. kilo overvægt.

2b

GEBYRER FOR BAGAGE

Det er en stigende tendens, at flyselskaber tager ekstra gebyrer, hvis du skal have en stor kuffert med. Derfor bør du overveje, om du kan nøjes med at rejse med din håndbagage. Er I en familie, kan I måske nøjes med 1 eller 2 indskrevne kufferter, og resten kan medbringes som håndbagage.

Læs vores artikel om emnet her.

3 MAD I LUFTHAVN OG PÅ FLY



Man kan blive helt chokeret, når man ser priserne på mad og drikkevarer i lufthavnen og på flyet, hvis det ikke er inkluderet i rejsens pris. Til tider er kvaliteten også af svingende standard. Hvis du planlægger, hvad du vil spise i lufthavnen og på flyet, kan du både spare penge og få bedre mad.

3a DROP MADEN I LUFTHAVNEN OG PÅ FLYET

Hvis du har mulighed for det, kan du medbringe en lækker madpakke og nogle snacks hjemmefra, så du sparer penge i lufthavnen og på flyveturen. Hvis du også vil spare på drikkevarer, kan du medbringe en tom vandflaske og fylde den med koldt vand i boardingområdet, når du er kommet igennem sikkerhedskontrollen. Du kan også vælge at spise hjemmefra, så du ikke bliver fristet af de mange tilbud i lufthavnen.

3b FÅ ADGANG TIL VIP-OMRÅDER I LUFTHAVNEN

Hvis du rejser mange gange om året og ønsker let ekstra komfort, kan det betale sig at bruge lufthavnens lounges, hvor der er gratis snacks og drikkevarer. Nogle typer kreditkort giver rabat eller gratis adgang, og f.eks. har giver Diners Club adgang til lounges i Aalborg, Billund og København og flere andre steder i verden. Et Diners kort koster kr. 195 om året og det koster cirka kr. 95 per besøg i loungen. Du kan også få adgang med et SAS Eurobonus kort, som er gratis, men det kræver at du optjener et vist antal point året før.

©iStock.com

4

VALUTA OG PENGE PÅ REJSEN

Uanset om du skal på storbyferie i Paris, en drømmerejse til Bali eller bare en tur over Øresund, så har du brug for kontanter eller et kreditkort. Men hvordan skal du forholde dig, når du skal betale på din ferie i udlandet?



4a

KØB AF VALUTA

– SAMMENLIGN VALUTA VED VEKSELBUREAUER OG I DIN BANK

Som hovedregel siger man, at vekselbureauerne har en lidt bedre kurs end bankerne, men at bankerne ofte tager et mindre vekselgebyr. På Travelmarket har vi foretaget en lille test af vekselkurser til forskellige rejsemål hos vekselbureauer og i udvalgte banker. Vores test viser dog, at det er forskelligt, hvor det er billigst at veksle. Test selv priser, inden du rejser, og gør så det, der er billigst og nemmest for dig.

Dermed har du lokal valuta, allerede når du ankommer til dit rejsemål, og det kan være en fordel i forhold til transport, betaling af visum ved ankomst (fx Bali) etc.

4b

VEKSLING AF VALUTA PÅ REJSEMÅLET

Som udgangspunkt kan det ikke betale sig at tage danske penge med på ferien, da du i udlandet oftest vil få en dårligere kurs end i Danmark. Vælger du at veksle penge i udlandet, er det ofte dyrt i lufthavnen og billigere på selve rejsemålet. Her er USD eller Euro altid gangbar valuta, og kursen er rimelig fornuftig.

4e

VALUTA KAN VÆRE BILLIGERE PÅ REJSEMÅLET

I mange tilfælde kan det være billigere at hæve penge i kontantautomater i udlandet, hvor kurserne er bedre. Husk dog, at der til kursen skal tillægges et vekselgebyr. Gebyret er oftest kr. 30,- for hævninger med Visa/Dankort og kr. 50,- for Diners, MasterCard og American Express. Men problemet kan være, at du ikke kan hæve særligt store beløb pr. gang, og selvom kursen er bedre, tilkommer gebyret, hver gang du hæver penge.

4d

TJEK, OM DIT KORT KAN BRUGES PÅ REJSEMÅLET

Inden du rejser, skal du naturligvis undersøge, om du kan bruge dit kreditkort på rejsemålet. Langt de fleste steder tager imod alle de gængse kreditkort, men nogle få steder er der begrænsninger.

4c

TAG FLERE KREDITKORT MED PÅ FERIEN

Det er vigtigt, at du kan være sikker på at kunne betale på din ferie. Du kan risikere, at dit foretrukne kort ikke er gangbart alle steder, at du mister det, eller at det bliver spærret. Derfor er det en god idé at have mere end ét kreditkort med på ferien.

4f

HÆV MEST MULIGT AD GANGEN

Da der opkræves 30-50 kroner pr. hævning i pengeautomater, er det naturligvis billigst at hæve mest muligt ad gangen. På nogle rejsemål kan du kun hæve et mindre beløb ad gangen. Spørg eventuelt din kortudbyder om dette inden afrejse.

4g

UNDGÅ TYVERI AF ALLE DINE PENGE

Du bør ikke opbevare dine kreditkort og kontanter samme sted. På den måde undgår du at miste alle dine betalingsmidler, hvis du bliver udsat for tyveri. Hvis du medbringer mange kontanter, så undgå at vise dem synligt frem, og overvej at gemme nogle af dem i safety-boksen på hotelværelset, hvis dit hotel tilbyder dette.

Ovenstående råd er generelle, og der vil altid være undtagelser. Hvis du skal rejse til et nyt land, er det altid en god idé at undersøge forholdene på rejsemålet nærmere i god tid inden afrejse.

5 TRANSFER OG TRANSPORT PÅ FERIEN

Alle charterselskaber tilbyder transfer fra lufthavnen til hotellet, men det koster oftest et tillæg. Rejser du på egen hånd, er der forskellige transportmuligheder, du kan benytte dig af, og som kan variere meget i pris. Derfor giver det god mening at undersøge mulighederne og eventuelt booke din transport fra lufthavnen til hotellet hjemmefra.

5a Hvis du har mulighed for at tage en bus eller et tog til hotellet, er det ofte billigere end taxa. Mange lufthavne skriver om mulighederne på deres hjemmeside. Her kan du også se, om det er bedst og billigst at booke din transport hjemmefra.

5b Du kan også tjekke alternative transferpriser hos et af de selskaber, der specialiserer sig i dette. For eksempel HolidayTaxis eller Resorthoppa.

5c Inden afrejsen kan du undersøge priser på taxi på rejsemålet. Alligevel skal du huske at aftale en pris med taxichaufføren, inden I kører, da der fx kan være ekstra gebyrer for bagage og weekendkørsel.

5d Når du skal med offentlig transport rundt på en storbyferie eller du tager på heldagsudflugter, kan det ofte betale sig at købe et heldagskort til metro eller bus. Men det kan ikke altid betale sig at købe et flerdageskort. Det kan være fristende at købe et "fri transport i X antal dage", men det er ikke altid, at det kan svare sig i forhold til at betale for én dag ad gangen, hvis du ender med ikke at benytte kortet alle dage.

5e Det kan også være, at det med dit behov for transport bedre kan betale sig at leje en bil og det måske allerede ved ankomsten i lufthavnen. Se kapitlet om billeje her i bogen.

6

MAD OG RESTAURANTER

Der er stor forskel på udbuddet og prisniveauet på mad og restauranter på de forskellige feriemål. Om det er fordelagtigt at benytte sig af flere af nedenstående spareråd afhænger af, om det er dyrt eller billigt at spise ude i dit ferieområde.

BEVÆG DIG VÆK FRA TURISTOMRÅDERNE

6a

Når sulten melder sig, bør du tage lidt væk fra turistområderne. Her kan du ofte finde restauranter, hvor maden er både billigere og mere autentisk. Hvis du ikke umiddelbart kan finde en passende restaurant, kan du med fordel spørge de lokale, som måske kan vise dig vej til en helt speciel lokal smagsoplevelse.

RESTAURANT-GUIDER OG APPS

6b

Hvis du skal afsted på ferie og vil være sikker på, at i hvert fald ét af dine restaurantbesøg bliver en succes, kan du med fordel bruge forskellige onlinerestaurantguider fx på Lonely Planets hjemmeside og i TripAdvisors app. Her får du et godt overblik over både kvalitet og prisniveau på restauranterne på rejsemålet. Når du bruger en onlineguide, sikrer du dig, at den er opdateret, og du kan ofte læse andre brugeres anmeldelser, så du kan booke den bedste restaurant til prisen.

Tripadvisors app er god, når du står i et ukendt kvarter og ikke umiddelbart kan få øje på en indbydende restaurant. Hvis du indtaster det område, hvor du befinder dig, vil du hurtigt få vist et udvalg af de bedste og billigste restauranter.

Når du planlægger i forvejen eller bruger en restaurantguide, undgår du et impulsivt besøg på en dyr restaurant, hvor kvaliteten måske ikke modsvarer prisen.

6d

LAV DIN EGEN PICNIC

Et andet brugbart sparetip er at købe mad i et af de lokale supermarkeder. Så kan du lave din egen picnic eller medbringe gode madpakker på dine udflugter. Dette kan du gøre uanset, om du bor i lejlighed eller på hotel (hvor du eventuelt skal købe en kniv og et skærebræt).

6c

BO I LEJLIGHED, OG LAV MADEN SELV

Du kan også overveje at bo i lejlighed på din feriedestination og spare penge ved at lave din egen mad. Dette gælder især på rejsemål, hvor det er dyrt at gå på restaurant. Det er faktisk også sjovt at prøve selv at eksperimentere med spændende råvarer, hvis du køber kød og grøntsager fra forskellige lokale markedspladser eller supermarkeder, som du finder på feriestedet.

6e

VÆLG ALL INCLUSIVE

Hvis du vil være helt sikker på, hvor mange penge du bruger på mad, kan du selvfølgelig også helgardere dig og købe en All Inclusive ferie. På den måde er der styr på feriebudgettet med hensyn til mad og eventuelt drikkevarer.

7 SKAL JEG GIVE DRIKKEPENGE?

Skal jeg give drikkepenge – og hvad skal jeg give? Det er et af de mest stillede spørgsmål af turister over hele verden. Her kommer nogle gode råd og et rigtigt godt link om drikkepenge.

7a Undersøg inden afrejse, hvad du skal give i drikkepenge på din feriedestination. Spies har lavet en god guide til deres rejsemål, som du kan læse ved at klikke her. Hvis du har en guidebog til dit rejsemål, så er der normalt et afsnit om drikkepenge, der er værd at læse. Afhængig af rejsemålet og temaet for rejsen, bør du afsætte et separat beløb til drikkepenge, da det fx ved krydstogter kan udgøre en pæn post på feriebudgettet.

7b Giv drikkepenge på hotellet den dag, du ankommer. Så bliver du ofte forkælet, mens du opholder dig på hotellet.

7c Hvis du er i tvivl om, der skal gives drikkepenge, eller hvor meget du skal give, når du er kommet afsted, så spørg på hotellet, hvor du bor, se hvad de lokale gør, eller spørg andre rejsende.

7d Det er en god idé altid at have et par mindre sedler eller lidt mønter klar, som kan bruges til drikkepenge.

7e Et "service charge" på regningen betyder ikke nødvendigvis, at du *ikke* skal give drikkepenge. Det kommer helt an på, hvilket land du besøger. Følg ovenstående råd.

7f Er du i tvivl, så spørg ikke, om du skal give drikkepenge. Mange vil sige nej af høflighedshensyn. Giv i stedet, hvad du finder rimeligt, så giver du næsten altid et godt indtryk.

©iStock.com

8

PAS PÅ MED TELEFON-REGNINGEN PÅ FERIEN

Vælger du at bruge din mobiltelefon på ferien, vil det næsten altid være dyrere, end når du bruger den i Danmark. Det koster ekstra, når du selv ringer op, og det koster også ekstra, når du modtager opkald. Det koster ekstra at sende sms´er og mms´er, og det koster ekstra at bruge data. Hvis du kommer rigtigt galt afsted, kan din telefonregning løbe op i mange tusinde kroner. Men følger du nedenstående råd, er du bedre sikret.

I GOD TID INDEN AFREJSE

Sørg for at bede dit teleselskab om at lægge et maksimumforbrug ind på udlandstelefoni på din telefon, så din telefonregning ikke kan løbe løbsk på din ferie. Flere selskaber tilbyder, at du får en advarsels-sms, når du har nået et bestemt forbrug.

Køb et internationalt simkort/taletidskort: Med et kort som dette betaler du lidt mere end taksten i Danmark men noget mindre, end hvis du bruger dit danske simkort i udlandet.

LIGE INDEN AFREJSE

Slå dataroaming/mobildata fra på din telefon, så undgår du store dataregninger i udlandet. Du kan også sætte din telefon på flightmode, men så kan du heller ikke modtage opkald eller sende sms´er. Overvej at tage simkortet helt ud af dine børns telefoner, så de under ingen omstændigheder kan komme til at bruge for meget data.

PÅ FERIEN

Vær altid opmærksom på, hvor meget du bruger telefonen, og tjek priserne for brug af telefoni på rejsemålet. Ofte får du en sms ved ankomst til landet med disse priser.
Brug kun data, når du er i områder med trådløst internet (WIFI). WIFI er gratis på mange hoteller og restauranter.

Ring hjem med en telefon-app såsom Skype eller Viber fra et område med trådløst internet. På den måde er det helt gratis at tale med dem hjemme i Danmark. Køb eventuelt et lokalt simkort, når du kommer frem til dit rejsemål. Dette gør det nemlig meget billigere at lave lokale opkald, og du har helt styr på dit forbrug. Husk, at hvis du ringer til din telefonsvarer for at aflytte beskeder, beregnes det som et opkald til Danmark.

Pas på med GPS! Det koster ikke noget at bruge GPS, men henter du kort ned fra eksempelvis Google Maps, koster det penge for dataforbruget. Hent eventuelt Google Maps ned på forhånd, det koster ikke noget. Er du på krydstogt eller på en færge, skal du passe på ikke at komme til tale eller bruge data via skibets netværk. Kig på dit display for at se, hvilket netværk du er på. Bruger du skibets netværk, som ofte er en satellitforbindelse, kan minuttaksten være meget høj – op til mere end 60 kroner i minuttet.

Enkelte teleselskaber tilbyder billig telefoni i udvalgte lande, men er du i tvivl om noget, så kontakt dit teleselskab inden afrejse.

©iStock.com

9

SHOPPING PÅ FERIEN

For mange af os er shopping en helt naturlig del af en ferie, og der er da også rigtigt mange fristende ting at købe på alverdens rejsemål. Foruden de klassiske souvenirs kan der være mange penge at spare ved køb af mange andre varer. Her kommer nogle gode råd om shopping.

9a Gør dine lokale indkøb i supermarkeder uden for turistområderne. Her er priserne målrettet de lokale og billigere end "turistpriserne". Souvenirs falder ofte også i pris, når du kommer væk fra de mest turistede steder.

9b Du kan spare mange penge på ikke at bruge af tingene i minibaren, men i stedet for købe drikkevarer, chips og slik i en butik nær hotellet og stille det på køl i minibaren på værelset.

9c Planlæg, hvad du vil købe i taxfree-butikkerne inden afrejse, og tjek priserne i Danmark. Det er ikke altid, at taxfree er billigst. Skifter du fly undervejs til slutdestinationen, har din transitlufthavn måske billigere taxfree end din afrejse- eller ankomstlufthavn.

9d Du kan ofte spare mange penge på at købe elektronik i Fjernøsten og USA. Har du kort tid i landet/byen, tilbyder nogle butikker bestilling på forhånd og efterfølgende levering på dit hotel.

9e Brug internettet til at søge efter tilbud på tøj, smykker osv. på destinationen, og læs anbefalinger i guidebøger om, hvad det kan betale sig at købe på rejsemålet.

9f Pas på med falske mærkevarer. Det kan blive en dyr fornøjelse, da det er ulovligt at købe kopivarer og medbringe dem til Danmark.

9g På nogle feriemål bliver du på guidede ture ført til tæppefabrikker eller varehuse med lædervarer, lertøj og alt mulig andet, også selvom det ikke fremgår af programmet. Her ser du, hvordan varerne bliver fremstillet, og så bliver du budt på drikkevarer, mens trænede og dygtige sælgere præsenterer dig for et udvalg af deres mange tilbud. Men ofte er værdien af de ting, som du køber, langt mindre end den pris, du ender med at betale, uanset at sælgeren går ned i halv pris eller under! Så pas på, og lad dig ikke lokke til dyre indkøb, som du ikke på forhånd har planlagt.

©iStock.com

10

PRUT OM PRISEN, OG SPAR PENGE

Næsten uanset hvor du befinder dig i verden, kan du spare penge ved at forhandle med sælgeren om det produkt, som du vil købe. Det kaldes også at prutte om prisen. Her kommer nogle gode råd, som sikkert kan spare dig penge.

10a For at være godt forberedt til forhandlingen er det en god idé at tjekke prisen på en vare flere steder, så du får en idé om prisniveauet. Tjek eventuelt prisen over flere forskellige dage, inden du beslutter dig for, hvor du vil handle.

10b Priserne for en genstand er ofte meget højere i turistområder end den er udenfor. Forsøg at komme lidt væk fra turistområderne, så kan du også undgå de mest ihærdige og pågående sælgere.

10c Inden du starter forhandlingen, bør du beslutte dig for, hvad du højst vil give for varen. Start forhandlingen med en lav pris, så du har mulighed for at hæve den nogle gange, inden du rammer din maxpris.

10d Hold fast i din senest angivne pris, så længe du kan, og når du hæver prisen, så gør det roligt og sikkert.

10e Vil sælgeren slet ikke gå ned i pris, så gå væk fra ham, og lad som om, du ikke vil købe noget. Dette åbner mange forhandlinger, der ellers virker lukkede.

10f Gennemfør handlen i god ro og orden – behandl sælgeren med respekt. Uanset prisen og forhandlingen er du gæst i vedkommendes land. Hvis sælgeren bliver ophidset eller nedladende i dialogen, så ignorer ham, og forsøg at købe varen et andet sted.

10g Nogle er bare bedre til at prutte om prisen end andre. Er I flere personer på ferie sammen, så overlad forhandlingen til den, der er bedst til det. Er det en ting, som du vil købe til dit barn eller noget, som barnet selv ønsker at købe, så sig til sælgeren, at det skal betales med barnets egne lommepenge. Det plejer at hjælpe lidt på prisen.

©iStock.com

11 UDFLUGTER OG SEVÆRDIGHEDER

En af de største glæder ved en ferie er ofte alle de skønne ting, som du kan opleve på selve rejsemålet. Følger du nogle enkle råd, kan du både spare penge på udflugter og seværdigheder og opleve mere.

11a Sammenlign charterbureauernes udflugter med dem, de lokale firmaer tilbyder. De lokale udbyderes udflugter er ofte billigst, mens charterudbyderne til gengæld ofte kan tilbyde danske eller skandinaviske guider.

11b Hvis du køber udflugter ved lokale udbydere, kan det ofte betale sig at tjekke prisen hos firmaer lidt væk fra de mest turistede områder. Prisen falder ofte, jo længere du kommer væk.

11c Dobbelttjek, at den udflugt, som du tager på, indeholder præcis det, som du gerne vil se, og tjek, om entreen til forskellige seværdigheder er inkluderet i prisen. Hvis ikke, kan en udflugt, der virkede billig, pludselig blive meget dyr.

11d Flere steder rundt rundt i verden kan du blive vist gratis rundt af lokale entreprenører eller studerende. Vælger du denne form for udflugt, får du ofte et alternativt og personligt billede af området. Husk at give drikkepenge, hvis du har en god oplevelse. Tjek hjemmesiderne Tours by Locals og Leap Local.

11e Tjek tilbud og muligheder for udflugter på dit rejsemål på internettet hjemmefra. Websiden www.viator.com har udflugter mange steder i hele verden.

11f Hvis du skal besøge meget populære seværdigheder og attraktioner, kan det være en god idé at købe din entrebillet hjemmefra. Det er ofte billigere, og du slipper for at vente mange timer i lange køer.

11g Det kan være fristende at købe et rabatkort til mange forskellige seværdigheder og attraktioner på dit rejsemål. Men tænk dig om, inden du gør det – ofte skal du besøge en del, før det kan betale sig.

11h Undersøg de mindre (og ofte gratis) seværdigheder og attraktioner. Det giver ofte nogle unikke og anderledes oplevelser, som du slet ikke havde regnet med, da du var hjemme i Danmark.

KOLOFON
- SÅDAN FÅR DU BILLIGERE REJSER

Tekst © Ole Stouby, Travelmarket A/S www.travelmarket.dk
Design: Martin Jensen

Alle rettigheder forbeholdes. Forsidefoto (c) iStock.com / Yuri
Citater fra bogen er kun tilladt med tydelig kildeangivelse i form af:
"Ole Stouby fra Rejsesøgemaskinen travelmarket.dk".

Ønsker du at anbefale denne bog til andre, kan de få bogen ved at tilmelde sig til Travelmarkets nyhedsbrev på dette link: www.travelmarket.dk/hent-gratis-ebog.htm

I arbejdet med bogen har jeg gjort mit bedste for at sikre den bedste rådgivning til alle bogens læsere. Jeg opfordrer dig alligevel til at bruge din sunde fornuft, når du bruger mine råd fra bogen.

Rejsebranchen er kompleks og ændrer sig nemlig hele tiden, og jeg kan derfor ikke garantere, at alle råd altid vil være gældende og tager heller ikke ansvar for eventuelle tab ved brug af bogens råd og tips.

OM FORFATTEREN

Ole Stouby (f. 1969) har mere end 20 års erfaring i rejsebranchen som rejserådgiver, og han har varetaget forskellige stillinger i danske rejseselskaber.

I 1996 var Ole initiativtager til rejseportalen Travelmarket med det mål at samle tilbud fra rejseselskaberne, så forbrugerne kunne få et let overblik over mulighederne, som findes i markedet.

Det er intensionen, at e-bogen "Sådan får du billigere rejser" løbende skal udbygges med flere og nye rejseformer og f.eks. gode råd og tips om valuta, visum, forsikring, taxi, drikkepenge og mange andre forhold, som er vigtige under rejsen. Her vil især forslag og ideer fra læserne være i fokus, så der hvert kvartal opdateres med en ny udgave af bogen.

OM TRAVELMARKET

I 1996 blev Rejsesøgemaskinen travelmarket.dk stiftet som Danmarks første søgemaskine til rejser. Målet med travelmarket.dk er at hjælpe dig med at finde den rigtige rejse til den billigste pris. Der søges på mange forskellige rejseselskabers websider for at finde de billigste rejser og tilbud.

Travelmarkets styrke er, at der findes et stort udbud af mange forskellige typer rejser. Du kan blandt andet søge efter:

- Flybilletter
- Afbudsrejser og Charterrejser
- Fly og hotel
- Hotel
- Billeje

... samt mange forskellige temarejser såsom krydstogt, rundrejser, safari, aktiv ferie og bryllupsrejser.

Travelmarket er som rejsebranchens Google – en søgemaskine, hvor du finder det, du ønsker, og så bestiller og betaler du rejsen hos rejseselskabet.

SÅDAN FÅR DU BILLIGERE

REJSER

AF OLE STOUBY

UDGIVET AF REJSESØGEMASKINEN travelmarket.dk